



УПРАВЛЕНИЕ ФЕДЕРАЛЬНОЙ СЛУЖБЫ
ГОСУДАРСТВЕННОЙ СТАТИСТИКИ
ПО КРАСНОЯРСКОМУ КРАЮ,
РЕСПУБЛИКЕ ХАКАСИЯ
И РЕСПУБЛИКЕ ТЫВА

ОБОРОТ РОЗНИЧНОЙ ТОРГОВЛИ И ОБЩЕСТВЕННОГО ПИТАНИЯ

в Республике Тыва в январе – ноябре 2023 года

16.01.2024

Ежемесячные данные оперативной статистики

СОДЕРЖАНИЕ

Оборот розничной торговли в отчетном месяце	3
Темпы прироста оборота розничной торговли	4
Оборот розничной торговли в отчетном периоде	5
Структура оборота розничной торговли по типам хозяйствующих субъектов	6
Макроструктура оборота розничной торговли	7
Темпы прироста оборота розничной торговли по направлениям торговли	8
Товарные запасы в организациях розничной торговли	9
Оборот общественного питания в отчетном месяце	10
Оборот общественного питания в отчетном периоде	11
Структура оборота общественного питания по типам хозяйствующих субъектов	12

ОБОРОТ РОЗНИЧНОЙ ТОРГОВЛИ*

в % к соответствующему месяцу предыдущего года

КРАСНОЯРСКСТАТ

Ноябрь 2023 года

3,6 млрд рублей

Ноябрь 2023 года
к ноябрю 2022 года

104,9% Все товары

102,9% Пищевые продукты, включая напитки, и табачные изделия

106,8% непродовольственные товары



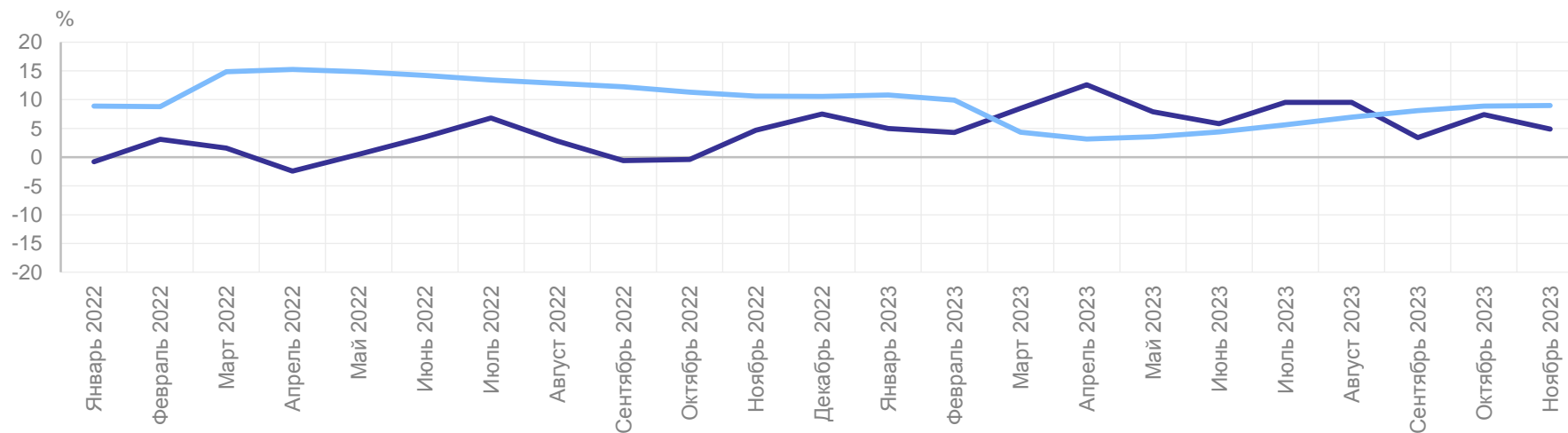
* Темпы роста приведены в сопоставимых ценах. Данные за июль – октябрь 2023 г. уточнены по итогам ежеквартальных обследований малых предприятий и организаций, средняя численность работников которых не превышает 15 человек, не относящихся к субъектам малого предпринимательства, и изменений, внесенных респондентами в ранее предоставленные данные.

ТЕМПЫ ПРИРОСТА ОБОРОТА РОЗНИЧНОЙ ТОРГОВЛИ

КРАСНОЯРСКСТАТ

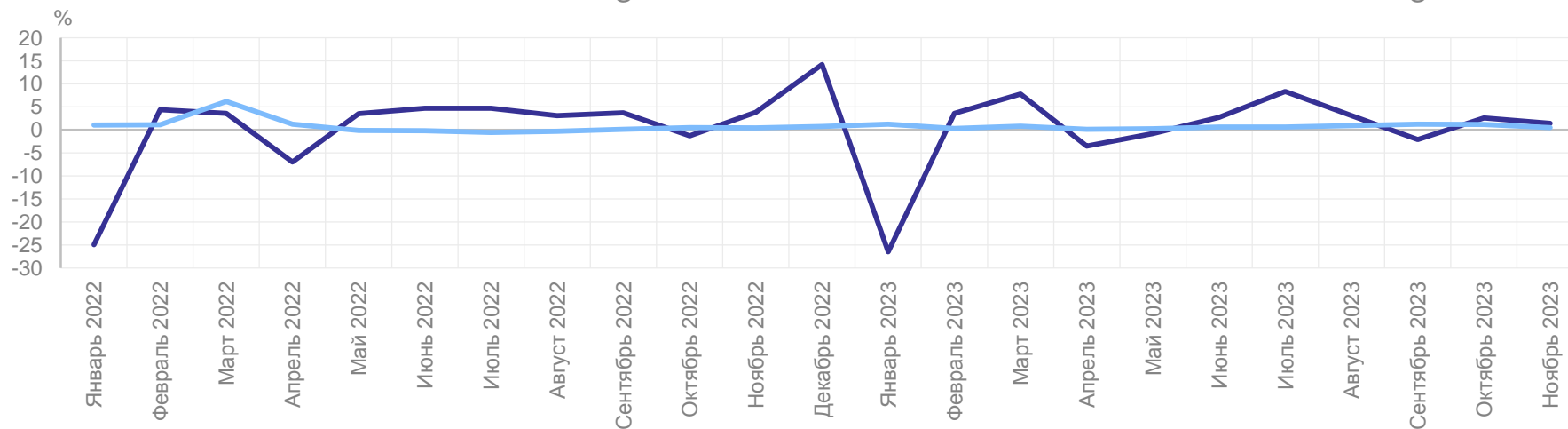
К соответствующему
месяцу предыдущего года

- Оборот розничной торговли*
- Индекс потребительских цен на все товары



К предыдущему месяцу

- Оборот розничной торговли*
- Индекс потребительских цен на все товары



* Темпы прироста приведены в сопоставимых ценах. Данные за июль – октябрь 2023 г. уточнены по итогам ежеквартальных обследований малых предприятий и организаций, средняя численность работников которых не превышает 15 человек, не относящихся к субъектам малого предпринимательства, и изменений, внесенных респондентами в ранее предоставленные данные.

ОБОРОТ РОЗНИЧНОЙ ТОРГОВЛИ*

нарастающим итогом с начала года в % к соответствующему периоду предыдущего года

КРАСНОЯРСКСТАТ

Январь – ноябрь 2023 года

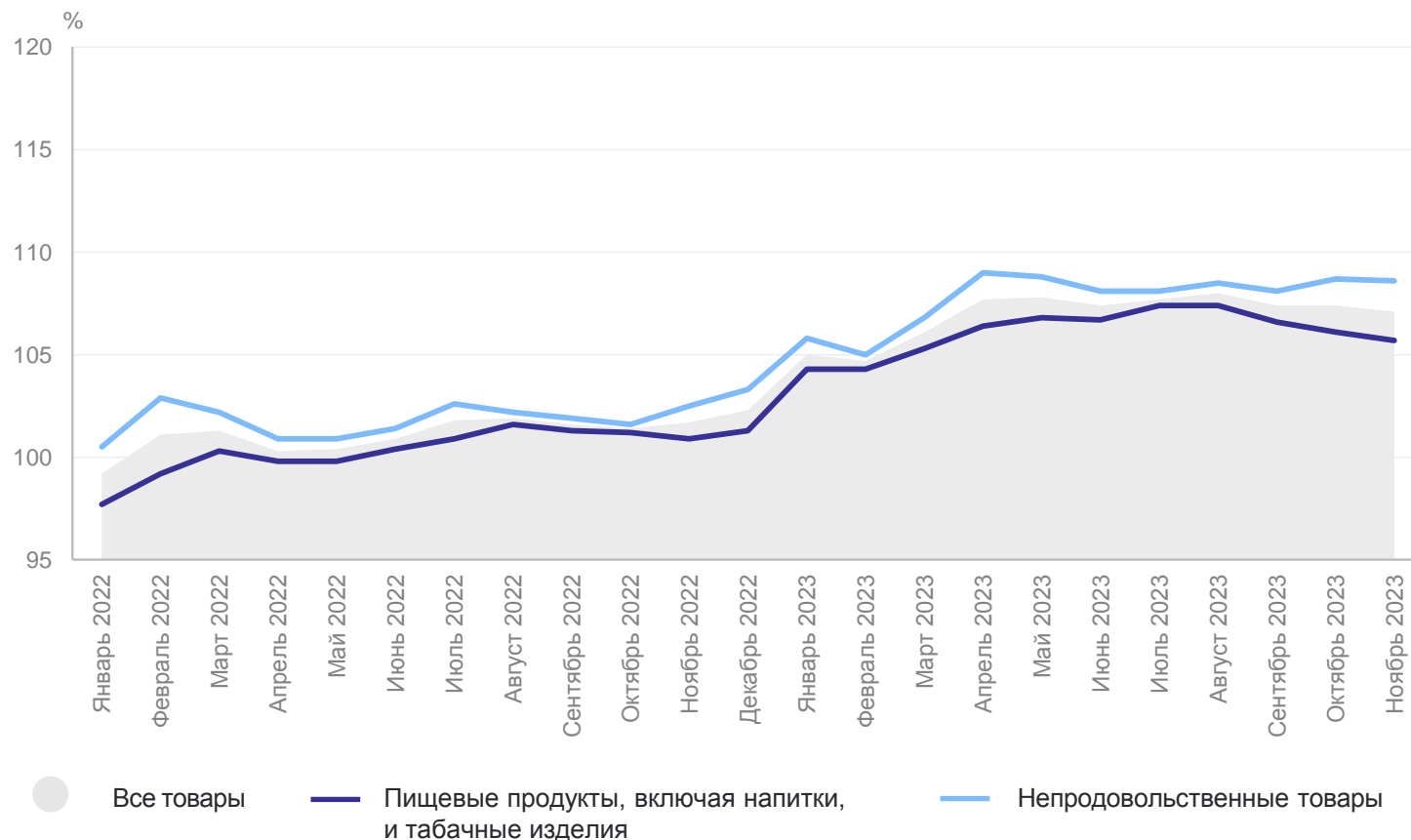
34,8 млрд рублей

Январь – ноябрь 2023 года
к январю – ноябрю 2022 года

107,1% Все товары

105,7% Пищевые продукты, включая
напитки, и табачные изделия

108,6% Непродовольственные
товары



* Темпы роста приведены в сопоставимых ценах. Данные за январь-июль – январь-октябрь 2023 г. уточнены по итогам ежеквартальных обследований малых предприятий и организаций, средняя численность работников которых не превышает 15 человек, не относящихся к субъектам малого предпринимательства, и изменений, внесенных респондентами в ранее предоставленные данные.

СТРУКТУРА ОБОРОТА РОЗНИЧНОЙ ТОРГОВЛИ ПО ТИПАМ ХОЗЯЙСТВУЮЩИХ СУБЪЕКТОВ*

в % от общего числа организаций

КРАСНОЯРСКСТАТ



- Индивидуальные предприниматели, осуществляющие розничную торговлю вне рынка
- Организации, не относящиеся к субъектам малого и среднего предпринимательства
- Микропредприятия
- Продажа товаров на розничных рынках и ярмарках
- Малые предприятия
- Субъекты среднего предпринимательства

* Расхождение между итогом и суммой слагаемых объясняется округлением данных.

МАКРОСТРУКТУРА ОБОРОТА РОЗНИЧНОЙ ТОРГОВЛИ

в % от общего объема оборота розничной торговли

КРАСНОЯРСКСТАТ



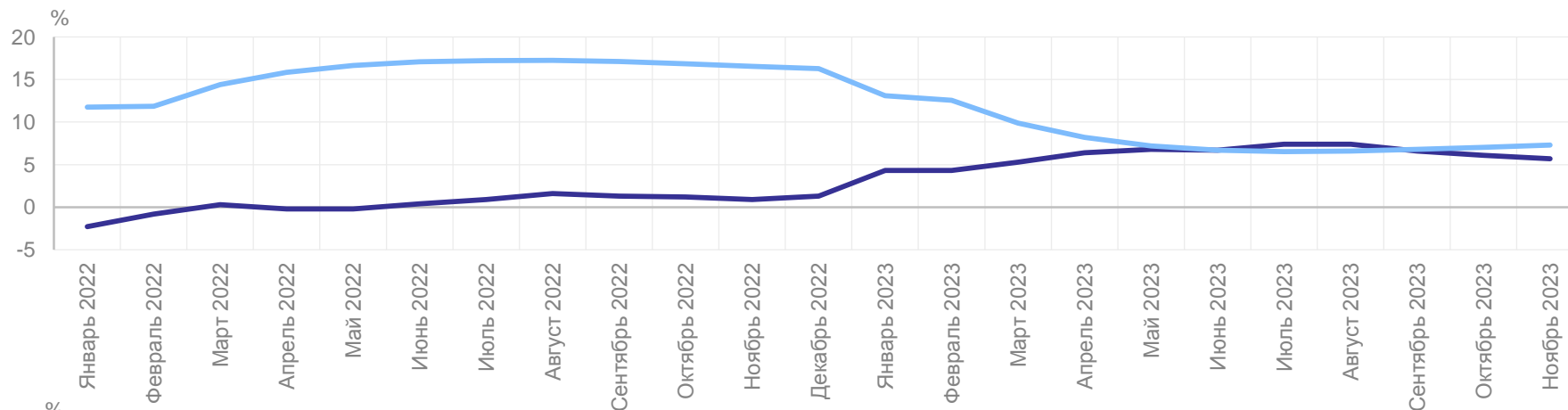
ТЕМПЫ ПРИРОСТА ОБОРОТА РОЗНИЧНОЙ ТОРГОВЛИ ПО НАПРАВЛЕНИЯМ ТОРГОВЛИ

КРАСНОЯРСКСТАТ

нарастающим итогом с начала года в % к соответствующему периоду предыдущего года

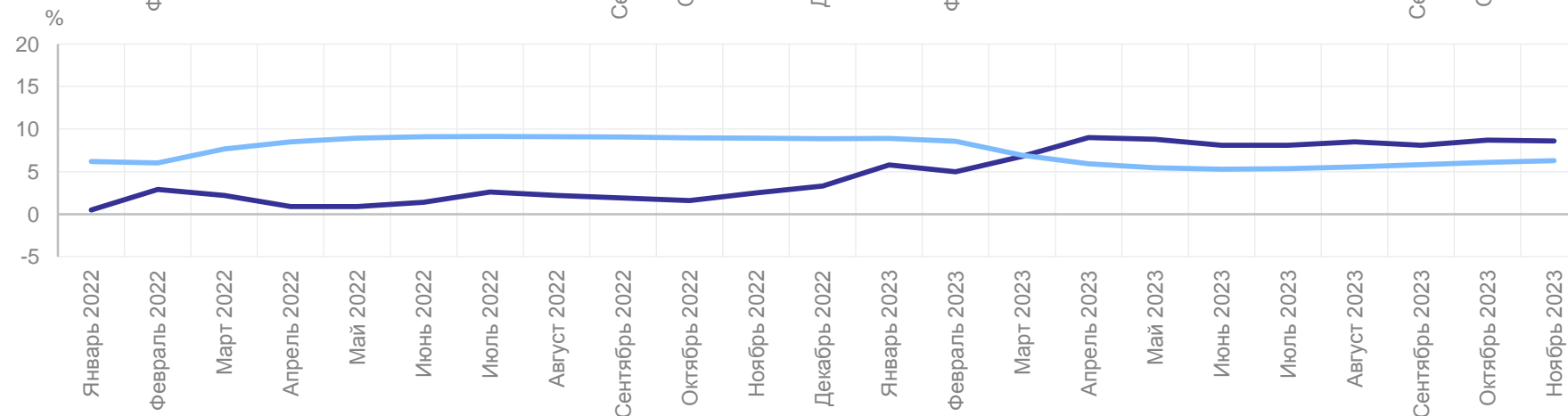
Пищевые продукты, включая напитки, и табачные изделия

— Оборот розничной торговли*
— Индекс потребительских цен
на продовольственные товары



Непродовольственные товары

— Оборот розничной торговли*
— Индекс потребительских цен
на непродовольственные товары



* Темпы прироста приведены в сопоставимых ценах. Данные за январь-июль – январь-октябрь 2023 г. уточнены по итогам ежеквартальных обследований малых предприятий и организаций, средняя численность работников которых не превышает 15 человек, не относящихся к субъектам малого предпринимательства, и изменений, внесенных респондентами в ранее предоставленные данные.

ТОВАРНЫЕ ЗАПАСЫ В ОРГАНИЗАЦИЯХ РОЗНИЧНОЙ ТОРГОВЛИ

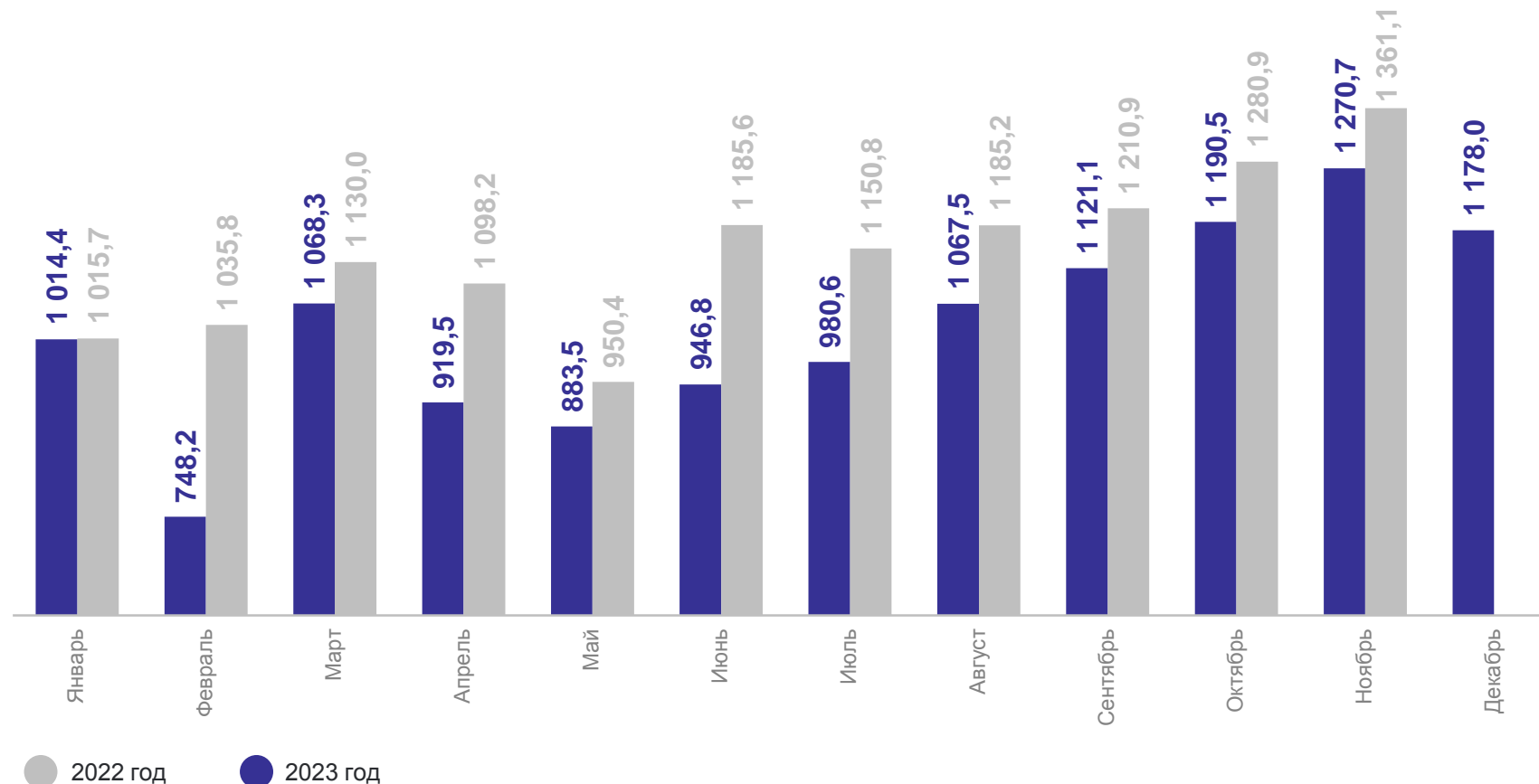
на конец месяца

КРАСНОЯРСКСТАТ

Ноябрь 2023 года

1361,1 млн рублей

40 дней торговли



ОБОРОТ ОБЩЕСТВЕННОГО ПИТАНИЯ

в % к соответствующему месяцу предыдущего года

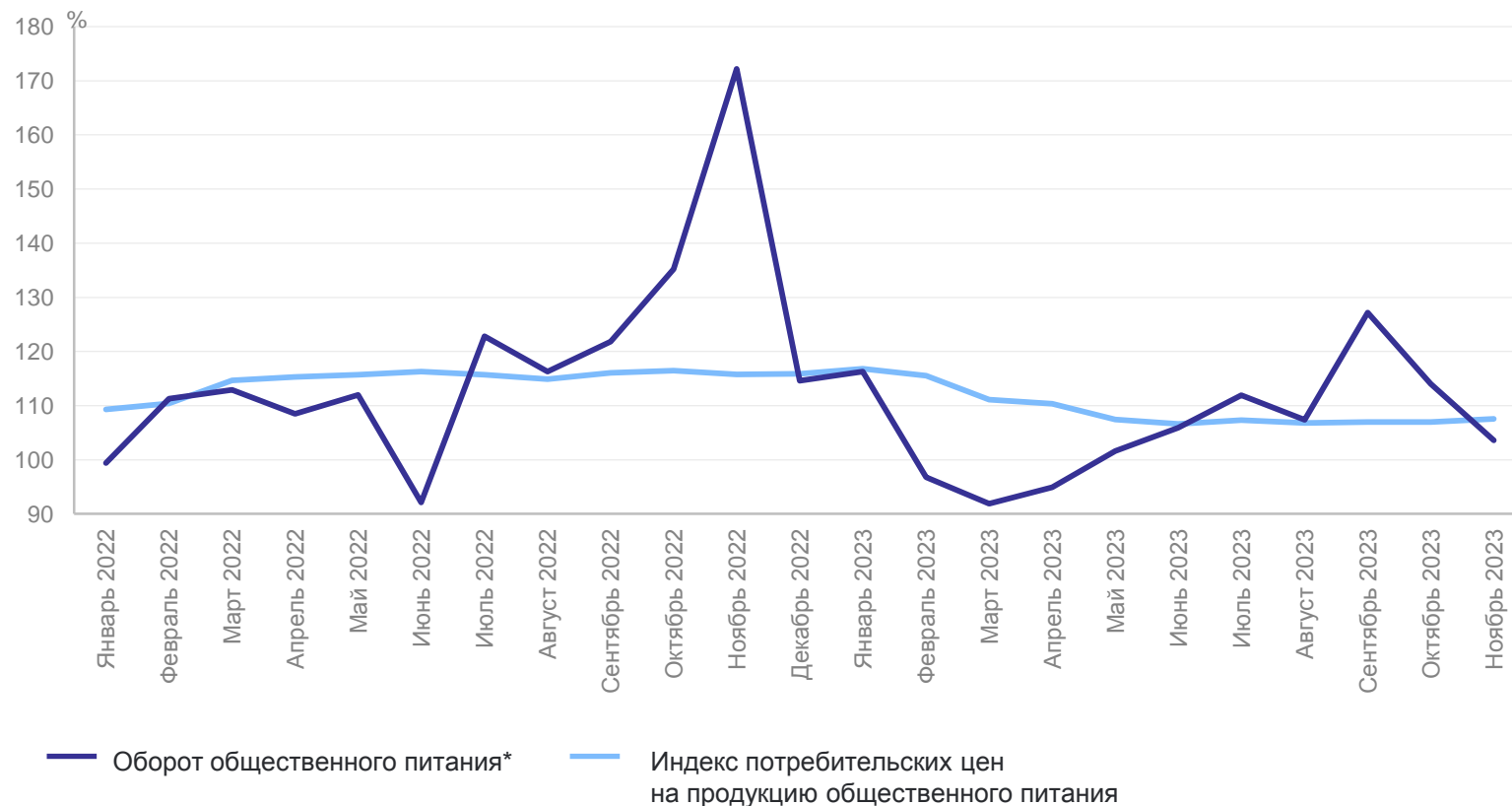
КРАСНОЯРСКСТАТ

Ноябрь 2023 года

184,9 млн рублей

Ноябрь 2023 года
к ноябрю 2022 года*

103,6%



* Темпы роста приведены в сопоставимых ценах. Данные за июль – октябрь 2023 г. уточнены по итогам ежеквартальных обследований малых предприятий и организаций, средняя численность работников которых не превышает 15 человек, не относящихся к субъектам малого предпринимательства, и изменений, внесенных респондентами в ранее предоставленные данные.

ОБОРОТ ОБЩЕСТВЕННОГО ПИТАНИЯ

нарастающим итогом с начала года в % к соответствующему периоду предыдущего года

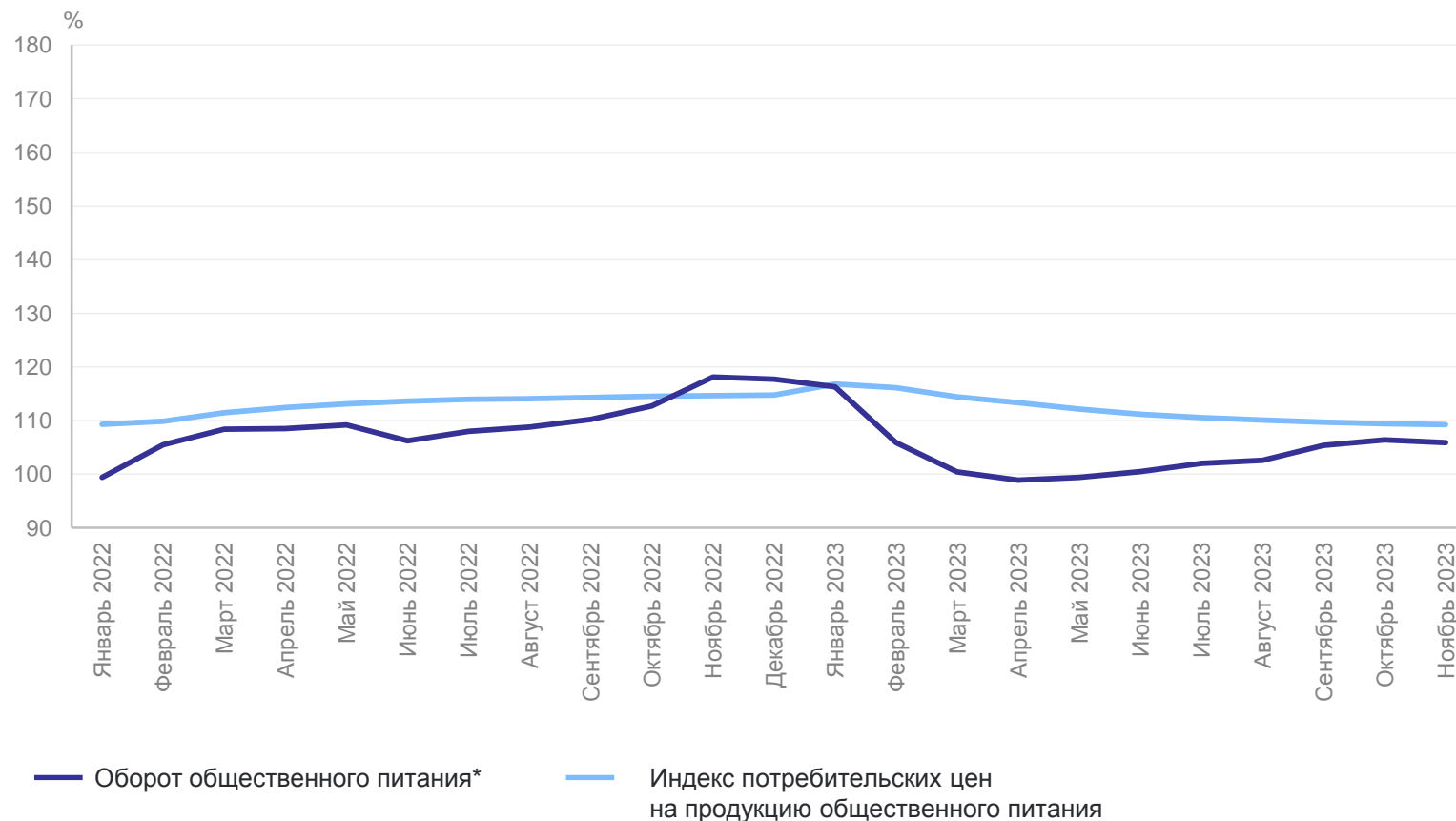
КРАСНОЯРСКСТАТ

Январь – ноябрь 2023 года

1440,6 млн рублей

Январь – ноябрь 2023 года
к январю – ноябрю 2022 года*

105,9%



* Темпы роста приведены в сопоставимых ценах. Данные за январь-июль – январь-октябрь 2023 г. уточнены по итогам ежеквартальных обследований малых предприятий и организаций, средняя численность работников которых не превышает 15 человек, не относящихся к субъектам малого предпринимательства, и изменений, внесенных респондентами в ранее предоставленные данные.

СТРУКТУРА ОБОРОТА ОБЩЕСТВЕННОГО ПИТАНИЯ ПО ТИПАМ ХОЗЯЙСТВУЮЩИХ СУБЪЕКТОВ

в % от общего числа организаций

КРАСНОЯРСКСТАТ



- Индивидуальные предприниматели, осуществляющие розничную торговлю вне рынка
- Организации, не относящиеся к субъектам малого и среднего предпринимательства
- Микропредприятия
- Малые предприятия